

1. 保育方針

○明るく元気で規律正しい子どもを育てる。

○他人の心身の痛みがわかり人を思いやる心を持った子どもを育てる。

2. クラス別名称

年長児クラス	5歳児	ふじ組
年中児クラス	4歳児	ゆり組
年少児クラス	3歳児	さくら組
未満児クラス	2歳児	もも組
	1歳児	大うめ組
	0歳児	小うめ組

3. 保育時間

<開園時間>

月曜日～金曜日 午前7時15分～午後7時15分

土曜日 午前7時15分～午後6時15分

【標準時間】 午前7時15分～午後6時15分

【短時間】 午前8時～午後4時

※ それぞれ上記の時間外は延長保育料がかかります。ご了承ください。

※ 保護者が休みなどで在宅の場合、保育時間は

「午前8時30分～午後3時45分」までとさせていただきます。

(原則として「保育の必要な事由に欠ける状態」の時間にお預かりするため)

4. 延長保育

【早朝保育】 午前7時15分～午前8時00分

【延長保育】 午後4時00分～午後7時15分 (土曜日は午後6時15分)

(午後7時10分保育終了、15分に閉門)

閉門時間 (午後7時16分) を超えた時は、別途追加料金をいただきます。

尚、保育時間をご両親の「勤務時間」と「通勤所要時間」に応じて決まります。

「買い物や用事」「一度帰宅する」行為は含まれていませんので、お迎え時間は守ってください。

※夜勤・シフト制（時差勤務）などがある場合は、勤務表の提出をお願いします。

5. 登降園について

- ・登園は午前9時30分までにして下さい。
- ・園での登降園時の受け渡しは、必ず門で保育士を通じて行って下さい。
- ・園庭に保育士がいない場合は、門柱にあるチャイムを押してお知らせ下さい。
- ・「午前8時30分までに登園」「午後4時00分以降に降園」される場合は、門から園内に入り、大うめ組の部屋の前まで来て、送迎をお願いします（※土曜日は終日）。その際、必ず門の鍵をお閉め下さい。
- ・朝食をすませ、時間に余裕を持って登園して下さい。
- ・お菓子やおもちゃを持たせないで下さい。
- ・雨天時でも園内では傘は不用なので、保護者が持ち帰って下さい。徒歩登園など、やむを得ない方は保育士にお預け下さい。
- ・保護者の代理の方が園児を迎えに来るときは、必ず事前に保護者から保育園へ連絡して下さい（未成年者による送迎はお断りします）。
- ・登園及びお迎えが遅れる場合は、早めにご連絡下さい。
- ・自家用車で登降園される方は、十分に駐車と発進にご注意下さい。周辺の方にご迷惑がかかるため速やかに送迎を行ってください。駐車して車から離れる際は、車上荒らし予防のため、バッグや貴重品は園内にお持ちください。また、エンジンはお切りください。
- ・降園後園庭で遊んで帰るのはご遠慮ください

【乳児（0・1・2歳クラス）引き渡しについてのお願い】

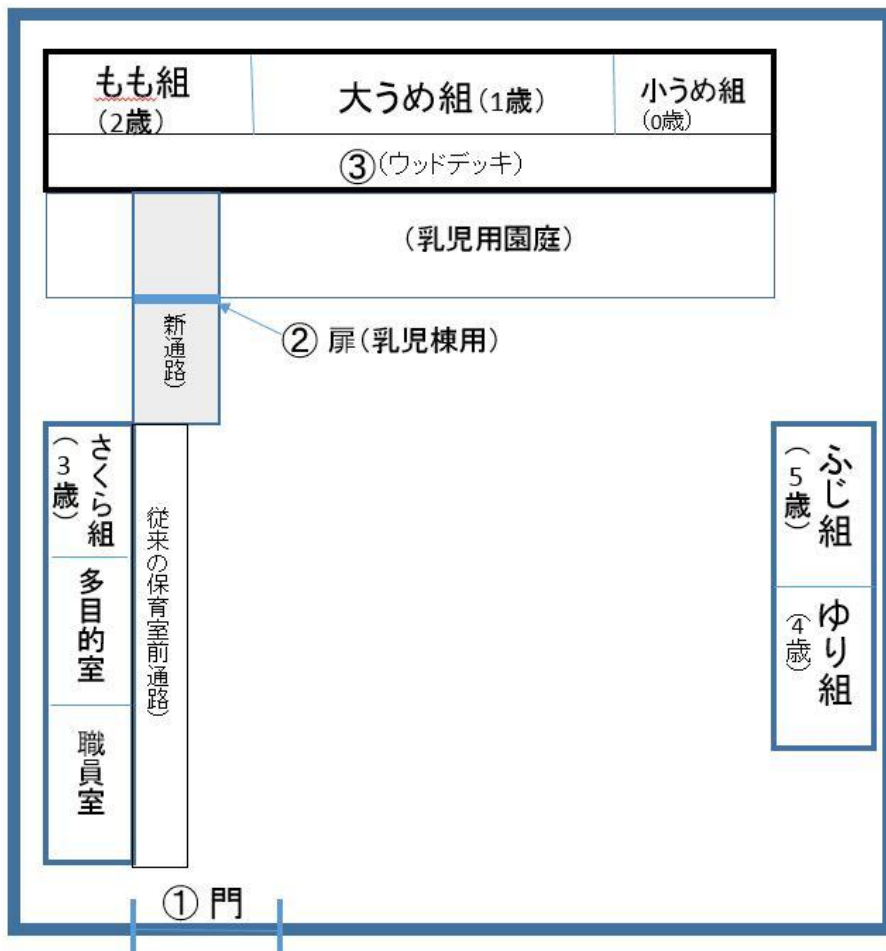
<引き渡しまでの流れ>

- ①門のカギを開けて入り、入ったらすぐに閉めてください
(カギは上・真ん中・下の3箇所)。
※門を開けた時に、園庭にいる園児が外に出ないようにご注意ください。
- ②晴れの日には園庭を通り、乳児棟との境にある扉を開けて中に入り、
入ったらカギをしめてください。
- ③雨の日には保育室前の通路から屋根のある新通路を通ると、濡れずに歩けます。
ウッドデッキを通り、室内にいる保育士に受け渡してください。

【幼児（3・4・5歳児クラス）】

(雨天時のみ) 午後 4:00 までに降園される方は、門を入り、多目的室前まで、お迎えに来てください。

白鳩保育園全体図・引き渡し場所



6. 緊急連絡について

園児のケガ・病気等で緊急連絡をする場合があります。自宅電話、携帯電話、勤務先電話、保険証等に変更がありましたら、必ず担任にご連絡下さい。また、年度途中の転居、転職の場合も必ずお知らせ下さい。

「暴風警報」「大雨洪水警報」「大雪警報」等の警報が発令された時は園の実情、道路の事情により家庭待機や早めの降園をお願いすることもあります。

大きな災害等により、やむを得ず開園できない場合はご連絡致します。

7. 欠席及び病気について

欠席する場合は、必ず理由（病気、家庭の都合）をはっきりと午前9時までに連絡して下さい。バス登園の方は午前7時15分～7時30分までに園に連絡をお願いします。

連絡先 TEL 6 6 1 - 1 0 3 1（※クラス名・園児名を必ずお伝えください）

法定伝染病およびその他伝染性のある病気にかかったら、保育園へお知らせ下さい。園児の兄弟が伝染性の病気にかかった場合も同様をお願いします（別紙参照②）。また、必ず完治したという医師の診断を得てから登園させて下さい。

8. 薬について

与薬は、厳密には医療行為なので、医師が処方した薬を本人が服用するのが基本です。ただ、子どもは自分で薬を飲んだりすることはできないので、本人に代わって保護者が薬を与えることが認められています。与薬はなるべく家庭でできるよう、1日2回にするなど小児科医にご相談下さい。

園での与薬が必要な場合は、1日1回必要な分と薬の説明書を添付して持ってくるようお願いします。市販薬はお預かりできません。

薬には「名前」「日付」「服用時期（食前・食後）」を記入し、幼児クラスはおたより帳のビニールポケット、乳児クラスは連絡ノートのビニールポケットにはさんで下さい。尚、少しでも不明な点がある場合は危険を避けるため、与薬はできません。

※土曜日は朝の受け入れの保育士に直接お渡し下さい。

9. 園だより

毎月（前月末）に園だよりを発行します。行事やお願い事など記載していますので、必ず目を通しておいて下さい（またクラスだよりも毎月発行します）。

10. 服装

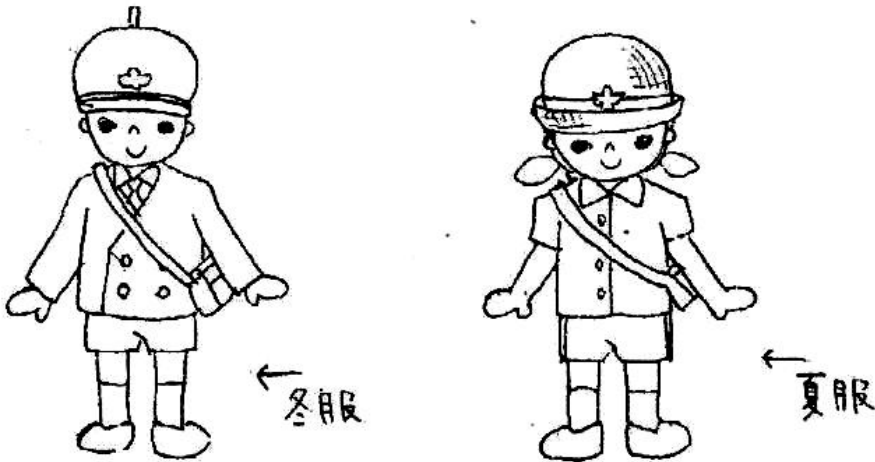
冬服（4・5月、10月運動会後～3月）

ブレザー、ブラウス、ネクタイ、スカート、ズボン、帽子

夏服（6月～10月運動会まで）

夏スモック、ランニング、体操パンツ、麦わら帽子

※制服着用は、さくら組からです。



帽子—園章バッチ

- ・通園かばんは左側にかけます（キーホルダーは目印程度に1個にして下さい）
- ・園では遊び着を着ます（6～9月でも気温により着用します）。
- ・長い髪は清潔にしてなるべく結んで下さい。大きな髪飾り、カチューシャなどは、危険なので避けて下さい。また小さなシリコン製のゴムは誤飲やケガにつながりますのお控え下さい。
- ・さくら組以上はバレシューズを部屋履きとして使用します。
- ・冬の防寒着はフードがないものを選び（引っかかる、子どもが引っ張るなどして危険）、丈の短い動きやすいものにして下さい。
- ・幼児クラスのお子さんで、タイツやレギンスを着用する場合は、黒や紺色の無地のものをお願いします。

11. ご家庭で用意していただくもの

<ふじ組>

通園かばんに「遊び着」「おたより帳」「箸」「歯ブラシ」「コップ」「ひも付きハンドタオル（ひもを付けて掛けられるようお願いします）」を入れて毎日持たせて下さい。

「ハンカチ」「ポケットティッシュ」はスカート、ズボンのポケットの中に入れて下さい。毎日清潔にして、名前も忘れずに記入して下さい。

「黄色の手提げ袋」は、毎日通園かばんのポケットに入れておいて下さい。

※ 毎週月曜日に「赤白帽子」「バレーシューズ（室内履き）」を持たせて下さい。

※ 5～10月は水筒にお茶を入れ、毎日持たせて下さい。水筒はコップ・ひも付きで肩から掛けられるものを選んで下さい。ストロー式の水筒は不潔になりやすく、また、指先の運動の妨げにもなりますので、避けて下さい。

<ゆり組>

通園かばんに「遊び着」「おたより帳」「箸」「コップ」「ひも付きハンドタオル（ひもを付けて、掛けられるようお願いします）」を入れて毎日持たせて下さい。

「ハンカチ」「ポケットティッシュ」はスカート、ズボンのポケットの中に入れて下さい。毎日清潔にして、名前も忘れずに記入して下さい。

「黄色の手提げ袋」は、毎日通園かばんのポケットに入れておいて下さい。

※ 毎週月曜日に「赤白帽子」「バレーシューズ（室内履き）」を持たせて下さい。

※ 歯ブラシの使用時期についてはクラスだよりにてお知らせいたします。

※ 5～10月は水筒にお茶を入れ、毎日持たせて下さい。水筒はコップ・ひも付きで肩から掛けられるものを選んで下さい。ストロー式の水筒は不潔になりやすく、また、指先の運動の妨げにもなりますので、避けて下さい。

<さくら組>

通園かばんに「遊び着」「おたより帳」「コップ」

「ひも付きハンドタオル（ひもを付けて、掛けられるようお願いします）」を入れて毎日持たせて下さい。

「ハンカチ」はスカート、ズボンのポケットの中に入れて下さい。

毎日清潔にして、名前も忘れずに記入して下さい。

「黄色の手提げ袋」は、毎日通園かばんのポケットに入れておいて下さい。

※毎週月曜日に「赤白帽子」「布団」「バレージューズ（室内履き）」を持たせて下さい。

※行事（遠足・園外保育など）の場合の靴下は白のハイソックスを着用します。詳しくは園だよりにてお知らせします。

[午睡（昼寝）用布団について]

春	バスタオル1枚と綿毛布またはーフケット1枚
夏	バスタオル2枚
秋・冬	綿毛布またはーフケット2枚

※敷き布団は園の物を使用します。

これらを午睡用かばんに入れて持たせて下さい。かばんはお子さんが一人で持ち運びしやすい大きさの物にして下さい。持ってきていただく時期は随時連絡します。

布団やかばんの名前はわかりやすい場所に記名してください。

※5～10月は水筒にお茶を入れ、毎日持たせて下さい。水筒はコップ・ひも付きで肩から掛けられるものを選んで下さい。ストロー式の水筒は不潔になりやすく、また、指先の運動の妨げにもなりますので、避けて下さい。

※箸の使用時期についてはクラスだよりにてお知らせします

※各自ロッカーに置き着替えを入れて置きます

指定のナップサックの中に肌着上下・上衣・下衣・靴下・汚れ物を入れるビニール袋をご用意ください。中身を使用した翌日に補充してください。

<もも組>

通園かばんに「遊び着」「連絡ノート」「口拭きタオル（20cm×20cmの大きさ）2枚」「ひも付きハンドタオル」をかばんのポケットの中に、「ビニール袋1枚」「レジ袋1枚」入れて持たせて下さい。

※ オムツを使用している子は、「名前を書いたオムツ（一日5～7枚程度）」を持たせてください。保育時間により枚数が変わります

※ 「お尻拭きのウエットティッシュ（ケースなし）」を1袋持たせて下さい（お尻拭きは園に保管しておきます）。

※ 「黄色の手提げ袋」に、着替え**2セット**（上衣・ズボン・肌着上下・くつ下・ビニール袋）とオムツ**1枚**を持たせて下さい。

トイレトレーニングが終了したお子さんから、置き着替えとして**1セット**とオムツ**1枚**を指定のナップサックに袋に入れ持たせて下さい。使用した場合は翌日補充して下さい。

※すべての持ちものに名前を書いて下さい。

※ 毎週月曜日に「赤白帽子」「布団」を持たせて下さい。

※ 夏にプール遊びがあります。水着・水泳帽子の準備をしておいて下さい。
詳しくはクラスだよりにてお知らせします

[午睡（昼寝）用布団について]

春	バスタオル1枚と綿毛布またはハーフケット1枚
夏	バスタオル2枚
秋・冬	綿毛布またはハーフケット2枚

※敷き布団は園の物を使用します。

これらを午睡用かばんに入れて持たせて下さい。かばんはお子さんが一人で持ち運びしやすい大きさの物にして下さい。持ってきていただく時期は随時連絡します。

布団やかばんの名前はわかりやすい場所に記名して下さい。

<大うめ組>

黄色の手提げ袋に「遊び着」「連絡ノート」「オムツ4枚」

「スーパーの袋(毎日1枚入れておいて下さい。汚れた衣服を入れます)」・
「着替え2組」・「ビニール袋の中に口拭きタオル(20cm×20cmの
大きさ)3枚」「ひも付きハンドタオル」を持たせて下さい。

「お尻拭きのウェットティッシュ(ケースなし)」を1袋持たせて下さい
(園で保管し、なくなりましたらお知らせしますので、補充をお願いします)。

1歳児は着替える回数も多いので、上下に分かれている衣服をお願いします。
ファスナー無しのゴムのズボンなど、着脱させやすい衣類を準備して下さい
(デニム地はお控えください。また、砂が入るため、なるべく折り返し
のない種類をお願いします)。

※毎週月曜日に「赤白帽子」「布団」を持たせて下さい。

大うめ組では2歳の誕生日を迎える頃からトイレトレーニングをすすめて
行きます。トレーニングの時期が来ましたら、トレーニングパンツではなく、
綿パンツをご用意下さい。詳しくは連絡ノートにてお知らせします。

[午睡(昼寝)用布団について]

春	バスタオル1枚と綿毛布またはハーフケット1枚
夏	バスタオル2枚
秋・冬	綿毛布またはハーフケット2枚

※敷き布団は園の物を使用します。

これらを午睡用かばんに入れて持たせて下さい。かばんはお子さんが一人で
持ち運びしやすい大きさの物にして下さい。持ってきていただく時期は随時
連絡します。布団やかばんはわかりやすい場所に記名してください。

※衣類や所持品には、靴下、オムツ1枚に至るまではっきりと名前を書いて
おいて下さい(名前を記入せず紛失した場合は、責任を持つことができま
せん。ご了承下さい。)

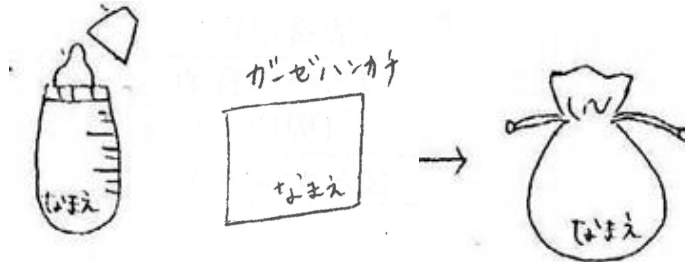


<小うめ組>

黄色の手提げ袋に「遊び着」「連絡ノート」「オムツ4枚」
「スーパーの袋（毎日1枚入れておいて下さい。汚れた衣服を入れます）」・
「着替え2組」・「ビニール袋の中に口拭きタオル（20cm×20cmの大きさ）3枚」を持たせて下さい。

「お尻拭きのウェットティッシュ（ケースなし）」を1袋持たせて下さい
（園で保管し、なくなりましたら、お知らせしますので補充をお願いします）。

哺乳瓶を、袋に入れて持たせて下さい（哺乳瓶はプラスチック製の物）。



※毎週月曜日に「布団」「戸外遊び用の帽子」を持たせて下さい。

[午睡（昼寝）用布団について]

春	バスタオル1枚と綿毛布またはハーフケット1枚
夏	バスタオル2枚
秋・冬	バスタオル1枚と綿毛布またはハーフケット1枚

※敷き布団は園の物を使用します。

これらを午睡用かばんに入れて下さい。かばんは持ち運びしやすい大きさの物にして下さい。持ってきていただく時期は随時連絡します。
布団やかばんはわかりやすい場所に記名してください。

※衣類や所持品には、靴下・哺乳瓶・オムツ1枚に至るまではっきりと名前を書いておいて下さい（名前を記入せず紛失した場合は、責任を持つことができません。ご了承下さい）

